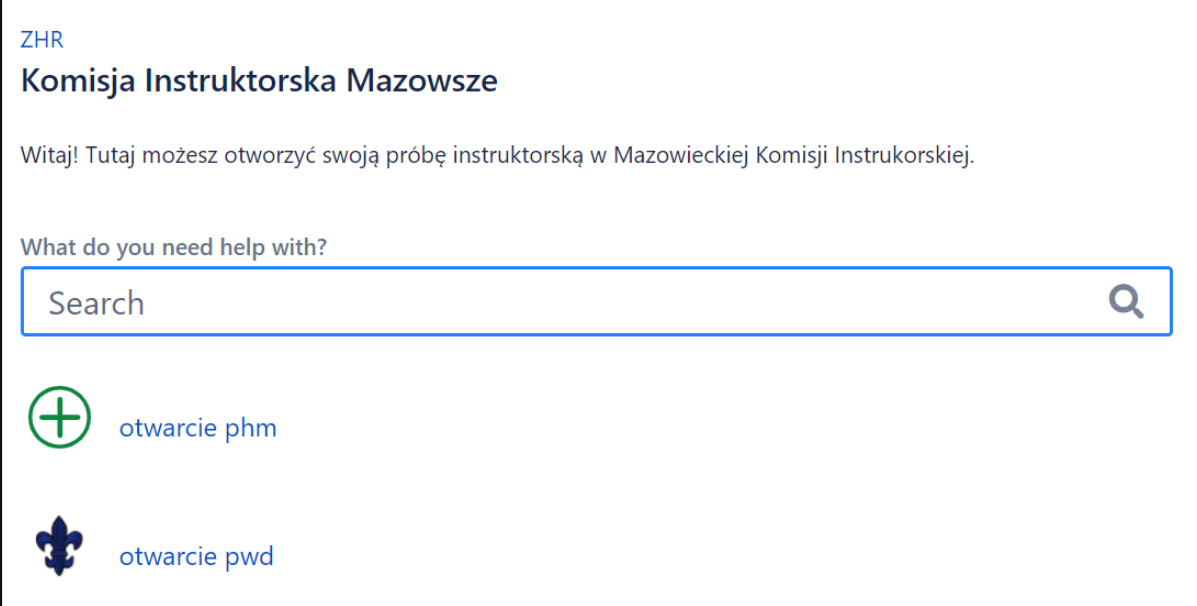


Instrukcja dla kandydatów na stopnie instruktorskie w Mazowieckiej Chorągwi Harcerzy ZHR

Poniższa instrukcja prezentuje cały proces komunikacji z komisją instruktorską w trakcie realizacji próby na stopień przewodnika lub podharcmistra w naszej chorągwi. W przypadku jakichkolwiek pytań, bądź wątpliwości prosimy o kontakt na ki-maz@zhr.pl.


Krok 1 - Wejdź na stronę <https://ki-maz.zhr.pl>




ZHR
Komisja Instruktorska Mazowsze

Witaj! Tutaj możesz otworzyć swoją próbę instruktorską w Mazowieckiej Komisji Instruktorskiej.

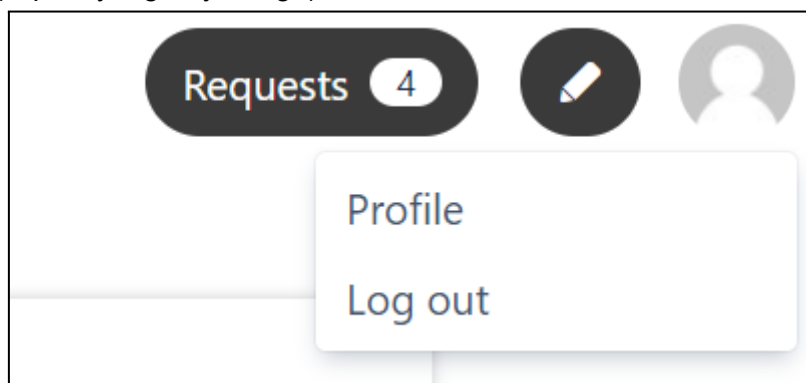
What do you need help with?

 [otwarcie phm](#)

 [otwarcie pwd](#)

Jeśli chcesz zmienić język na polski, możesz zrobić to w ustawieniach konta:

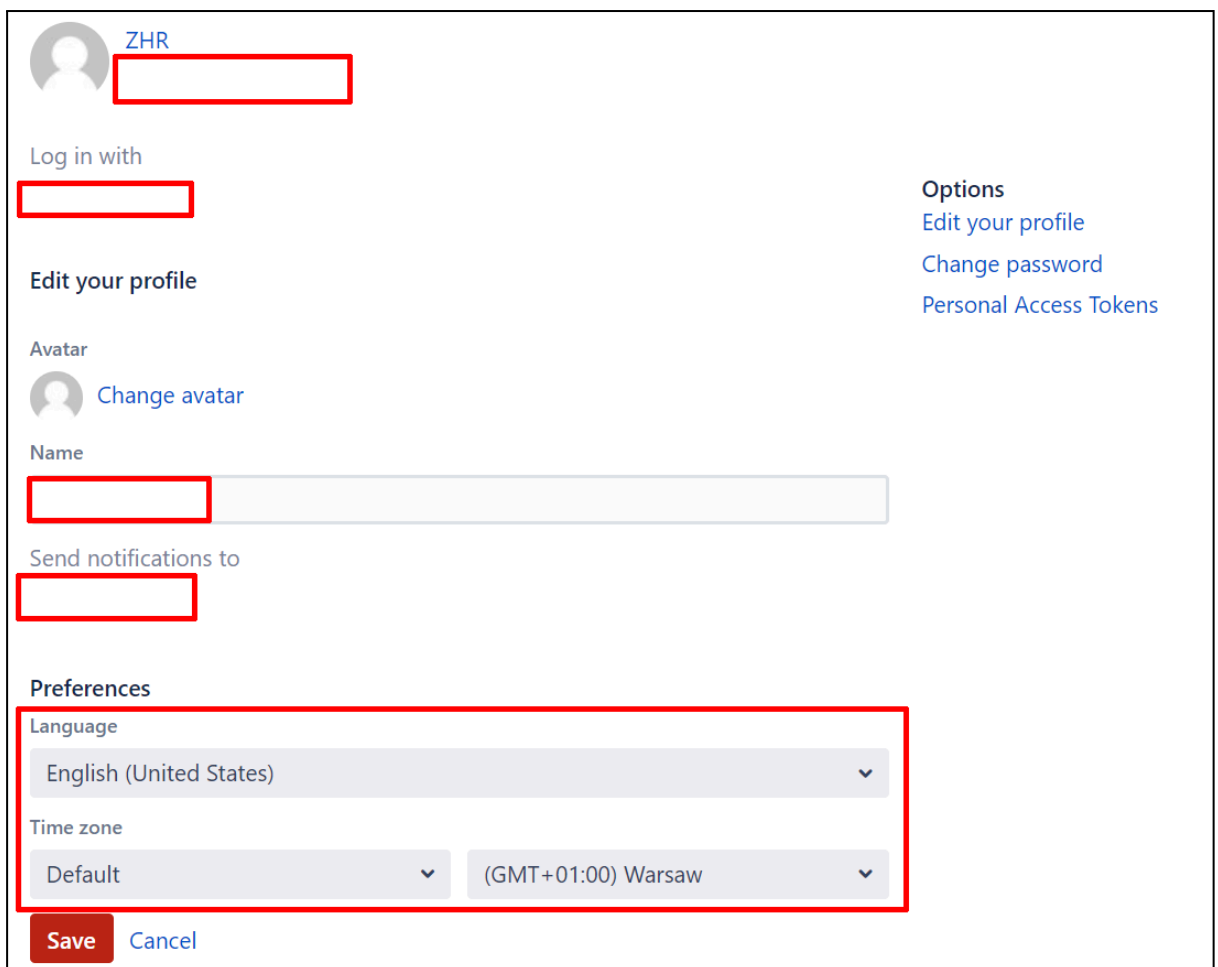
1 - Profile (w prawym górnym rogu):




2 - Edit your profile (po prawej stronie)



3 - W Preferences możesz zmienić język oraz strefę czasową na taką, która Ci odpowiada:



Krok 2 - Wybierz rodzaj spotkania, który chcesz umówić - dla przykładu otwarcie pwd

 ZHR / Komisja Instruktorska Mazo...
otwarcie pwd

Raise this request on behalf of

imię i nazwisko

pole obowiązkowe

stopień harcerski

None

Krok 3 - Wypełnij zgłoszenie. Możesz w tym kroku również umówić termin spotkania z komisją z dostępnych opcji. Jeśli nie ma już wolnych terminów to możesz i tak wysłać do nas zgłoszenie, abyśmy mogli zaproponować Ci termin, który nie znajdował się aktualnie dostępny na liście.

imię i nazwisko

Jan Kowalski

pole obowiązkowe

stopień harcerski

ćwik

mail opiekuna

komendant.maz@zhr.pl

hufiec

UHH-y "Rawicz"

nazwa Twojego hufca

Załącznik

Drag and drop files, paste screenshots, or browse

testowa proba pwd... testowa proba ho.p..

Wymagane dokumenty: Karta próby (wraz z opinią opiekuna), aktualna próba na stopień harcerski (jeśli jest otwarta) Opcjonalne dokumenty: Wykaz kompetencji, dodatkowe dokumenty dla komisji

termin_komisji (optional)

24/Oct/23 9:22 PM

wybierz termin pasujący Ci na spotkanie z Komisją

komentarz (optional)

Create Cancel

Jeśli wypełniłeś poprawnie zgłoszenie, powinieneś przejść do swojego panelu próby:

ZHR / Komisja Instruktorska Mazo... / MAZKOMISJA-22


Jan Kowalski

Comment on this request...

OCZEKUJE NA ZATWIERDZENIE

- Don't notify me
- Share
- Anuluj żądanie

Activity

 Just now **LATEST**

testowa proba ho.pdf (0.0 kB)

testowa proba pwd.pdf (0.0 kB)

Details Just now


stopień harcerski
ćwik

mail opiekuna
komendant.maz@zhr.pl

hufiec
UHH-y "Rawicz"

termin_komisji
CLONE - spotkanie 5

Shared with

 Creator

Details

Created: 21/Oct/23 8:42 PM
Updated: 21/Oct/23 8:42 PM
Time in current status: less than one minute


Times

Your time: 21/Oct/23 8:42 PM

Krok 4 - Oczekuj na zatwierdzenie komisji

W tym momencie należy oczekiwać na zatwierdzenie Twojego zgłoszenia przez komisję. Członkowie komisji zweryfikują poprawność przesłanych przez Ciebie dokumentów oraz potwierdzą wybrany przez Ciebie termin.


Powinieneś również w międzyczasie otrzymać pierwsze powiadomienie ma adres mailowy, w którym znajdziesz m.in. odnośnik do Twojego zgłoszenia:

 **Komisja Instruktorska Mazowsze** <jira@zhr.pl> 20:44 (12 minut temu)

do mnie ▾

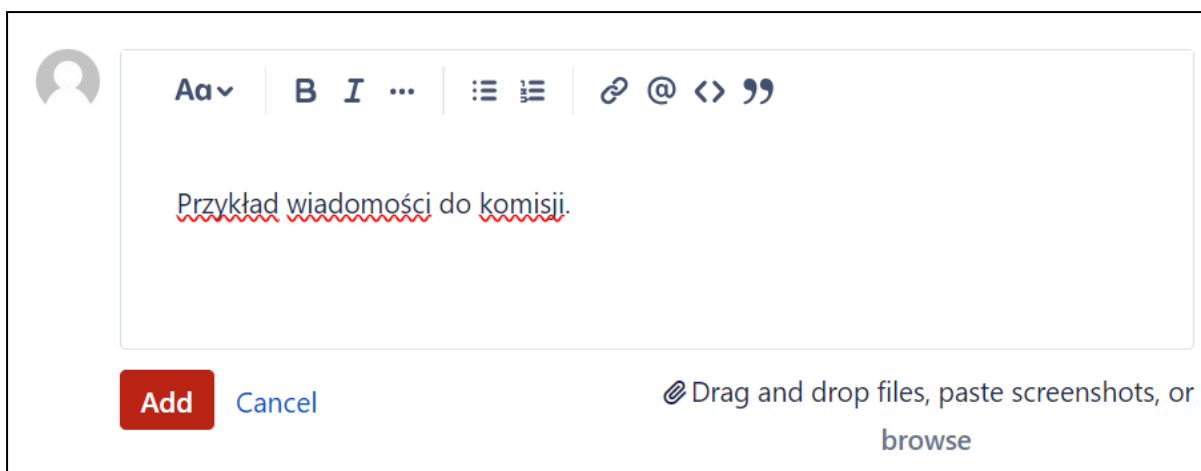
Potwierdzamy przyjęcie zgłoszenia. Zajmiemy się nim już wkrótce.

[Sprawdź zgłoszenie](#) · [Wyłącz te notyfikacje o zgłoszeniu](#)

To jest udostępnione dla 

Otrzymujesz tę wiadomość od Komisja Instruktorska Mazowsze na platformie [Jira Service Management](#).

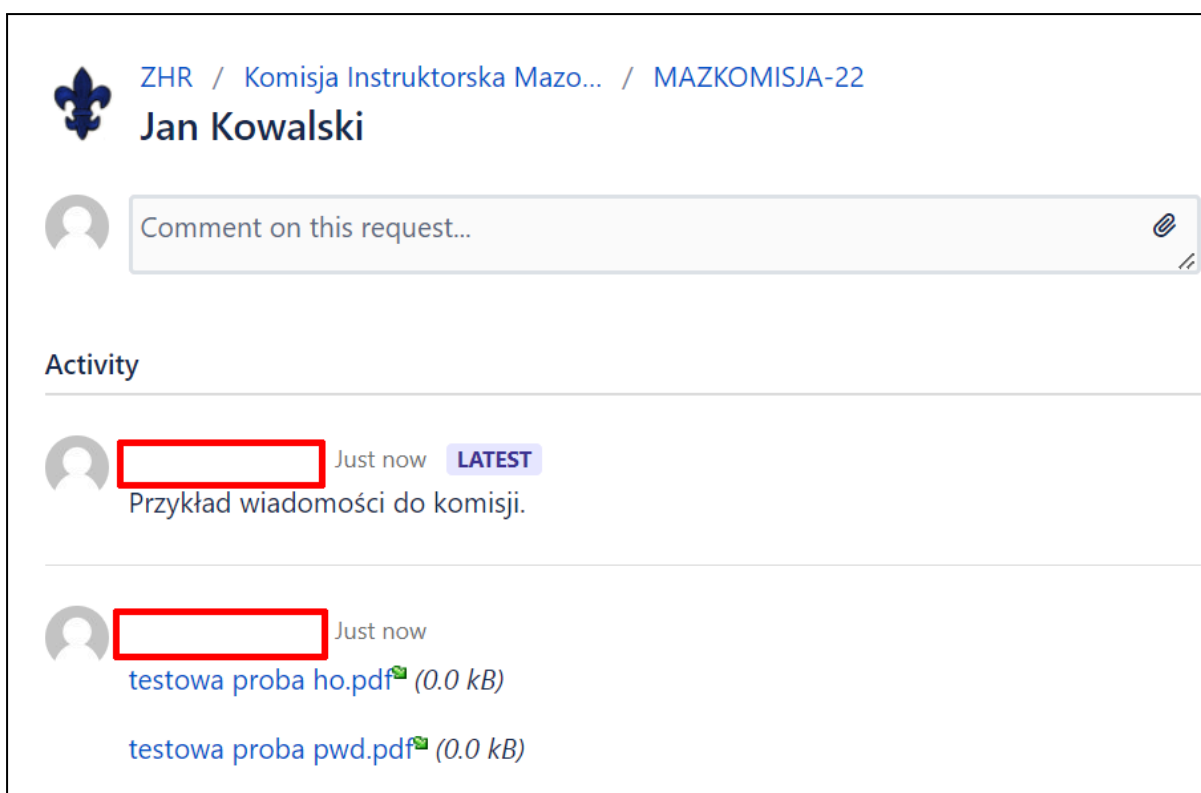
Za każdym razem jak chcesz skontaktować się z komisją możesz użyć pola komentarza dostępnego w Twoim profilu:



Przykład wiadomości do komisji.

Add Cancel Drag and drop files, paste screenshots, or browse

Po wysłaniu wiadomości wszyscy komisarze będą mogli odczytać przesłaną przez Ciebie wiadomość:



ZHR / Komisja Instruktorska Mazo... / MAZKOMISJA-22

Jan Kowalski

Comment on this request...

Activity

Just now **LATEST**

Przykład wiadomości do komisji.

Just now

testowa proba ho.pdf (0.0 kB)

testowa proba pwd.pdf (0.0 kB)

Kiedy zgłoszenie zostanie zaakceptowane, powinieneś otrzymać powiadomienie na skrzynkę mailową:



Komisja Instruktorska Mazowsze <jira@zhr.pl>

do mnie ▼

[redacted] zmienił status na Oczekuje na weryfikację zgłoszenia.

Jeśli będą braki w przesłanych dokumentach, otrzymasz następującą wiadomość:

Komisja Instruktorska Mazowsze <jira@zhr.pl>

do mnie ▾

b.bajda@zhr.pl zmienił status na Oczekiwanie na zgłaszającego.


Aby dowiedzieć się, jakie zostały zidentyfikowane braki, wejdź do swojego profilu i odczytaj informację od komisarza:

ZHR / Komisja Instruktorska Mazo... / MAZKOMISJA-22

Jan Kowalski

Comment on this request...


Activity

 [Redacted] 4 minutes ago **LATEST**

Prosimy o przesłanie opinii opiekuna przed spotkaniem

Dodatkowe pliki możesz zawsze przesyłać w okienku z wiadomością przeciągając plik do okna albo wybierając go poprzez kliknięcie symbolu agrałki:

Comment on this request...



Po przesłaniu odpowiednich poprawek musisz zmienić status zgłoszenia, abyśmy dostali informację, że wykonałeś to o co Ciebie prosiliśmy wybierając Odpowiedz komisji:

ZHR / Komisja Instruktorska Mazo... / MAZKOMISJA-22


Jan Kowalski

Comment on this request...

OCZEKIWANIE NA ZGŁASZAJĄCEGO

- Don't notify me
- Share
- Odpowiedz komisji
- Anuluj żądanie

Activity

 [Redacted] Just now **LATEST**

testowa opinia opiekuna.pdf (0.0 kB)

Shared with

Opcjonalnie możesz dodać dodatkowy komentarz do swojej wiadomości i kliknij Odpowiedz komisji:

Odpowiedz komisji ×

Please comment with any additional information

Optional comment

Odpowiedz komisji Cancel

Kiedy wszystkie poprawki będą uzupełnione, otrzymasz następującą informację o zmianie statusu Twojego zgłoszenia:

[Redacted] zmienił status na oczekiwanie na spotkanie.

Krok 5 - Spotkanie z komisją

W tym kroku nie potrzebujemy korzystać z systemu :) Będziemy na Ciebie czekać w umówionym terminie i oczekujemy, że przyjdiesz wraz z opiekunem i wydrukowaną dla siebie kartą próby. Chcemy unikać na naszych spotkaniach korzystania z telefonów i również my jako komisarze staramy się mieć wydrukowane materiały i jedynie sekretarz spotkania jest uprawniony do korzystania z laptopa w trakcie spotkania w celu tworzenia notatek.

Krok 6 - Po spotkaniu

Następnie po spotkaniu, jeśli będziemy oczekiwać jakichś poprawek przed otwarciem stopnia, otrzymasz powiadomienie na skrzynkę mailową:

Komisja Instruktorska Mazowsze <jira@zhr.pl>
do mnie ▾

[Redacted] zmienił status na oczekiwanie na poprawki.

Analogicznie jak w przypadku poprawek przed spotkaniem, oczekujemy, że załączysz nowe wersje pliku/ów w zgłoszeniu i zmienisz status poprzez kliknięcie prześlij poprawki:

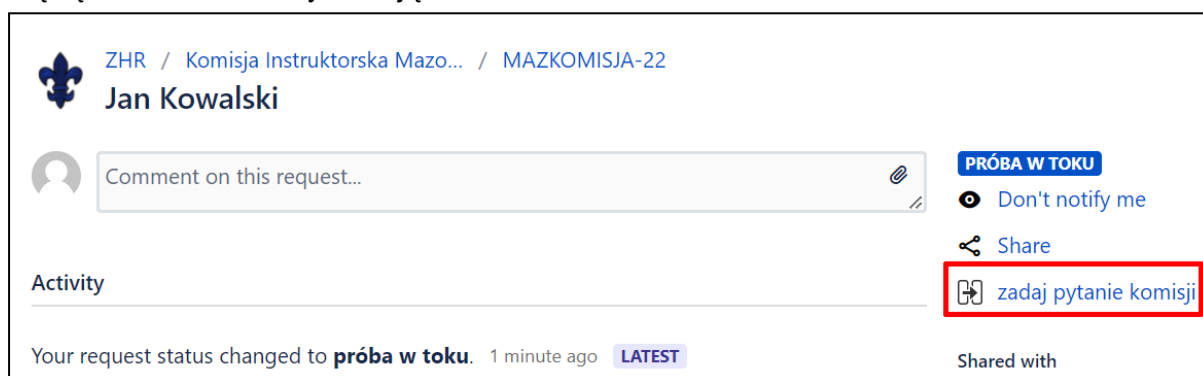


Jeśli poprawki niekompletne, otrzymasz ponowną prośbę o ich uzupełnienie. Jeśli wszystkie materiały będą poprawne, to otrzymasz powiadomienie o zawnioskowaniu o otwarciu próby do Komendanta MCH-y oraz po zawnioskowaniu próba zostanie otwarta i będzie w toku:



Krok 7 - Pytania do komisji w trakcie trwania próby

Jeśli będziesz miał pytanie do komisji w trakcie trwania próby możesz skorzystać z opcji zadaj pytanie komisji. Wtedy komisarze otrzymają od Ciebie powiadomienie o Twoim pytaniu i będą w stanie zauważyć Twoją wiadomość:



Krok 8 - Jeśli będziesz już chciał umówić się z nami na spotkanie podsumowujące to załącz w konwersacji wszystkie materiały, które wymagamy do spotkania kończącego Twoją próbę (najlepiej podlinkuj wszystkie zewnętrzne materiały w karcie podsumowania próby zamiast importuj do naszego systemu. Następnie skorzystaj z opcji, która się pojawiła na dole prawego panelu - umów komisję zamykającą:

ZHR / Komisja Instruktorska Mazo... / MAZKOMISJA-22
Jan Kowalski

Comment on this request...

PRÓBA W TOKU
 Don't notify me
 Share
 zadaj pytanie komisji

Activity

Your request status changed to **próba w toku**. 1 minute ago **LATEST**

Your request status changed to **wniosek o otwarcie stopnia**. 2 minutes ago

Your request status changed to **sprawdzanie poprawek**. 13 minutes ago

Your request status changed to **oczekiwanie na poprawki**. 16 minutes ago

Your request status changed to **oczekiwanie na spotkanie**. 25 minutes ago

Your request status changed to **Oczekuje na weryfikację zgłoszenia**. 25 minutes ago

Shared with
 Creator

Details
 Created: 21/Oct/23 8:42 PM
 Updated: 21/Oct/23 9:46 PM
 Time in current status: 1m

Times
 Your time: 21/Oct/23 9:47 PM

More actions
 >> **umów komisję zamykającą**

Wybierz pasujący dla Ciebie termin:

umów komisję zamykającą

termin_zamknięcia * 18/Oct/23 9:22 PM

18/Oct/23 9:22 PM
 18/Oct/23 9:22 PM
 18/Oct/23 9:22 PM
 18/Oct/23 9:22 PM
 10/Jul/23 6:00 PM

b.bajda@zhr.pl
 Reporter

From: PRÓBA W TOKU
To: KOMISJA ZAMYKAJĄCA

umów komisję zamykającą Cancel

i umówi komisją zamykającą.

Cały proces wygląda podobnie jak przy otwarciu. Możesz zostać poproszony o uzupełnienie materiałów (przed lub po spotkaniu), a w przypadku pozytywnego zamknięcia próby otrzymasz stosowne powiadomienia jak w przypadku otwarcia próby.

Dziękujemy, że dotarłeś do tego miejsca. Jeśli są elementy tej instrukcji dla Ciebie wciąż niejasne to proszę daj znać sekretarzowi komisji: adam.skarzynski@zhr.pl. W razie pilnych pytań telefon do sekretarza: 731-882-630.

Czuwaj!!